

kitt  한국IT진흥

ITSolution.co.kr

사용자 광고 매뉴얼

itsolution.co.kr

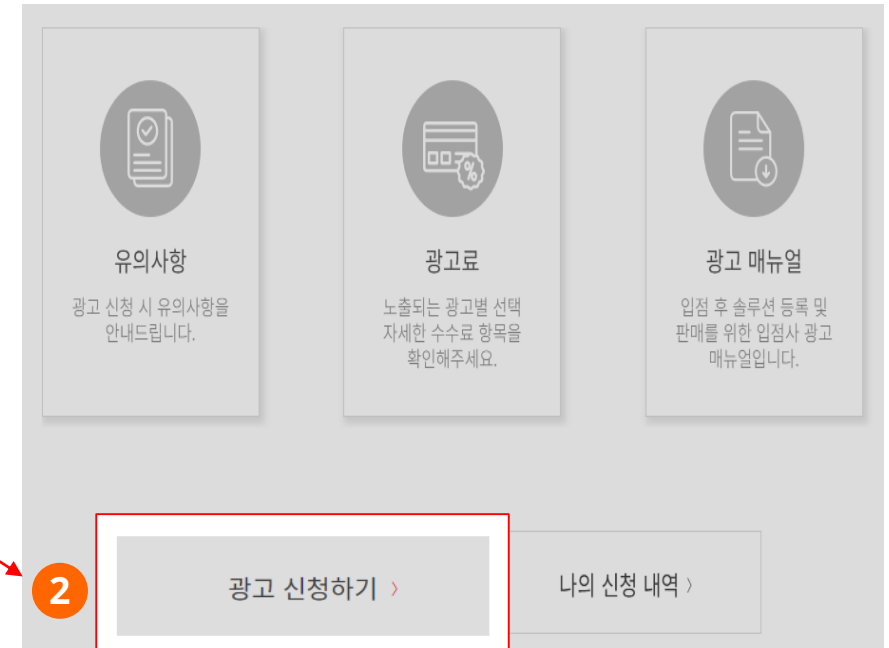


목차

1. 광고 신청
2. 승인 절차
3. 광고 현황/상세보기/캘린더

1.

광고신청 광고신청은 [메인화면] → [솔루션등록/광고신청] → [광고 신청하기] 에서 신청하실 수 있습니다.



2.

광고신청 광고신청은 [입점회원 관리자 페이지] → [광고관리] → [광고신청] 에서 신청할 수 있습니다.

광고관리

1 **광고신청**

광고신청

광고현황

광고위치 ? 상단 메인 오른쪽

URL 반드시 http:// 또는 https:// 를 포함한 전체주소로 입력해야 합니다.

< 2024년 4월 >

| 월 | 화 | 수 | 목 | 금 |
|------------------------|------------------------|------------------------|------------------------|------------------------|
| 01 상단 (0/3) 예약불가 | 02 상단 (0/3) 예약불가 | 03 상단 (0/3) 예약불가 | 04 상단 (0/3) 예약불가 | 05 상단 (0/3) 예약불가 |

첨부파일 ? 이미지 사이즈 670 x 70 pixel
사이즈를 꼭 맞춰야하나요?
 선택된 파일 없음

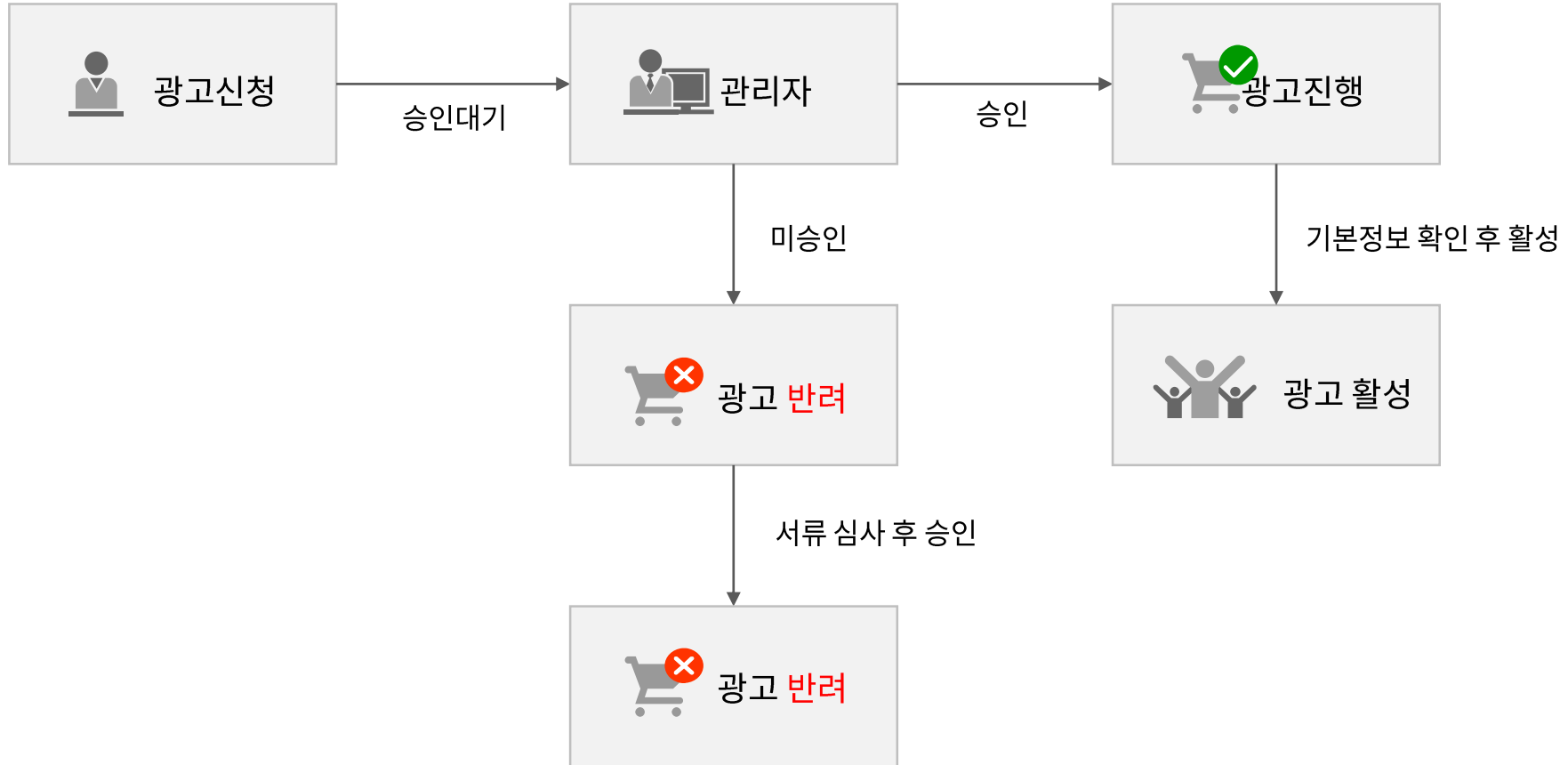
총계 (총 0주) 합계 0 원

2 **신청하기**

광고위치, 바로가기링크, 기간, 첨부파일 등 필수사항 선택후 [신청하기]

3.

승인절차 광고신청 후 승인 절차는 아래와 같습니다.



4.

광고현황 → 상세보기 [광고현황] → [관리] → [상세보기] 에서 등록된 광고 상세보기가 가능합니다.

광고관리

광고신청
광고현황

광고관리

광고설정 광고신청

캘린더 전체목록 등록된 광고 20개 접수 0 신청 0 종료 20 취소 0 (선택한 상태의 리스트를 출력합니다.)

위치 전체 통합검색


업체명을 클릭하시면 상세 페이지로 이동합니다.

| 번호 | 상태 | 신청날짜 | 위치 | 광고일 | 업체정보 | 금액 | 할인액 | 결제금액 | 노출수 | 클릭수 | 관리 |
|----|----|------|----|-----|------|----|-----|------|-----|-----|------|
| | | | | | | | | | 11 | 1 | 상세보기 |

광고관리 - 상세보기

최신목록 광고신청

광고이미지



광고위치 ? 오른쪽

제품바로가기링크 ? [HPE DL380 Gen10 Server \[종교\]](#)

기간

총계 0원 (2,450,000 - 2,450,000)

5.

광고현황 → 캘린더 [광고현황] → [관리] → [캘린더] 에서 현재 등록된 광고현황을 캘린더 형식으로 보기가 가능합니다.

The screenshot shows the '광고관리' (Advertisement Management) interface. The top navigation bar includes '광고관리', '광고신청', and '광고현황'. The '광고현황' section is active, showing a '캘린더' (Calendar) button highlighted in a red box. Below this, there are statistics for '전체등록' (Total Registered: 20), '등록된 광고' (Registered Ads: 20), '접수' (Received: 0), '진행' (In Progress: 0), '종료' (Completed: 20), and '취소' (Cancelled: 0). A search bar and a dropdown menu are also present.

The main content area shows a table with columns for '번호' (Number), '상태' (Status), '신청날짜' (Application Date), and '위치' (Location). The table contains one row with '번호' 20, '상태' '종료' (Completed), '신청날짜' '2024-03-29', and '위치' '오른쪽' (Right).

Below the table, there is a section for '광고관리' (Advertisement Management) with a '캘린더' (Calendar) button highlighted in a red box. This section shows a calendar for '2024년 4월' (April 2024). The calendar grid shows days from 1st to 21st. Two green bars indicate the dates of the advertisement: '오른쪽 - 1/3' (Right - 1/3) on the 1st and 2nd of April.

| 번호 | 상태 | 신청날짜 | 위치 |
|----|----|------------|-----|
| 20 | 종료 | 2024-03-29 | 오른쪽 |

| 월 | 화 | 수 | 목 | 금 | 토 | 일 |
|--------------------|-----|-----|-----|-----|-----|-----|
| 1일 | 2일 | 3일 | 4일 | 5일 | 6일 | 7일 |
| [오른쪽 - 1/3] 아이티데스크 | | | | | | |
| 8일 | 9일 | 10일 | 11일 | 12일 | 13일 | 14일 |
| [오른쪽 - 1/3] 아이티데스크 | | | | | | |
| 15일 | 16일 | 17일 | 18일 | 19일 | 20일 | 21일 |

감사합니다.

